




ハンドルデザインも
自由に選べます。

電気錠 スマートコントロールキー



手動錠



わが家らしさ、見つけよう。

玄関は、住まいの顔だから、人や暮らしのスタイルにあわせてつくるのがいい。
新しいVenatoが目指したのは、住む人の「らしさ」が見えてくるようなドアデザイン。
わが家にぴったりの1枚がきっと見つかります。

67design & 20color  断熱玄関ドア **Venato D30**



木質感を活かした 4テイストの多彩なデザイン

NATURAL
ナチュラル

木の表情を活かした
トレンド感のあるデザイン



モダンな住宅に溶け込む
シンプルなデザイン

SIMPLE
シンプル



ELEGANT
エレガント

洋風スタイルを演出する
デザイン



流行に左右されない
オーソドックスなデザイン

CHIC
シック



高性能D2仕様を採用

今も、これからも、快適な住まいのために。断熱ドアをおすすめします。

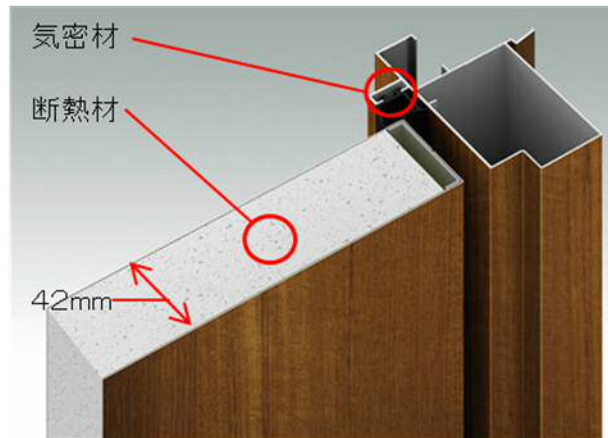
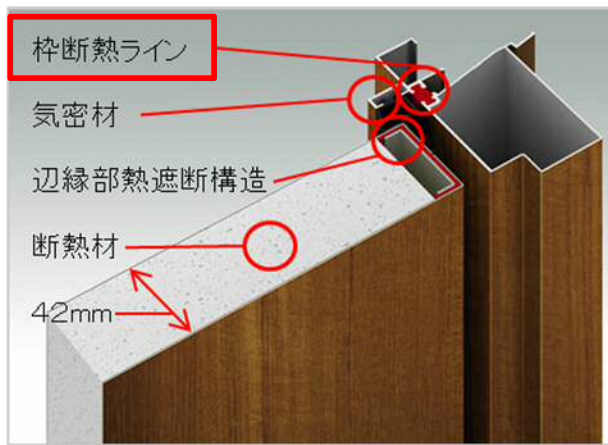
- ・枠の間に断熱ラインを設けることで更なる断熱性能を実現
- ・採光部の硝子をLowE複層ガラスを採用することで断熱効果UP！

熱還流率
1.79
W/(m²・K)
※N08N型片開
自己適合宣言値

YKK APのドア性能

高い ↑ 断熱性能 ↓

仕様	主要構造
D2 仕様	断熱枠 + 断熱パネルドア (42mm厚・ 辺縁部熱遮断構造) + Low-E複層ガラス
D4 仕様	アルミ型材枠 + 断熱パネルドア (42mm厚) + 複層ガラス



デザインにより、さまざまなガラスを設定しています。

型カスミガラス
ブラックガラス

※一部のデザインではガラス仕様の異なるものがあります。※ドアデザインとしての見え方はカタログを参照してください。

袖ガラスに、防犯合わせ複層ガラス(乳白色)を標準装備しています。

(Low-E) 防犯合わせ複層ガラス

室内側
室外側

2枚の板ガラスの間に丈夫な中間膜(フィルム)を挟み、加熱・圧着したガラス。こじ破りに対する強度が高く、防犯性に優れています。
※中間膜は30ml(0.76mm)以上のものを用いています。
※袖FIX部のLow-E合わせ複層ガラスの場合、Low-E金属膜は室内側ガラスの中空層側に付きます。



※標準電池式となります



玄関ドアオプションプレゼント

簡単 **便利** **快適**



※ポケットキーを手動と新発想の電気錠システムを玄関ドアに標準装備する事で、デザイン性・防犯性・利便性が向上した点が高く評価されました。



リモコンキーでもタグキーでも、施解錠はかんたん操作！

リモコンキー



リモコンキーを持っていれば、ハンドルのボタンを押すだけ

タグキー



ドアから離れていてもリモコンキーでのボタン操作が可能
※操作可能範囲は室外側の3m以内です。
※設置環境によっては上記以外の範囲（室内側など）でも操作できることがあります。

タグキー



タグキーを近づけるだけでカギを開け閉めできます
※電池式の場合はボタンを押してから近づけてください。

スマートフォン



アプリ上での操作でも、リモコン操作のようにカギの施解錠を行うことができます。※アプリを操作する際は、ドア付近（約3m以内）に近づいてください。ドアから離れた位置では操作できません。※使用環境・条件により通信範囲が異なる場合があります。

※スマートフォンの電池が切れるとカギの施解錠ができません。万が一のために、必ずリモコンキーやタグキー、非常用カギのいずれかを携帯することを推奨します。

操作専用アプリ



スマートフォンの登録

- 全部で7台まで登録可能
管理用スマートフォン2台、一般用スマートフォン6台まで登録可能です。
- ・管理用
施解錠やスマートフォンアプリの通知機能、キーの登録や削除が可能です。
- ・一般用
施解錠やスマートフォンアプリでの通知機能がご利用になります。

利用料金 無料
※ダウンロードが必要。

非常用収納カギ標準装備



ディンプルキータイプ
非常用収納カギ 携帯に便利なストラップ穴

- 【リモコンキー】 ● 最大6個まで登録可能
- 洗浄寿命は1年間（100回操作/日）
- 【タグキー】 ● 最大10個まで登録可能

非常用シリンダー(上下)
停電などの非常時にはシリンダーカバーを開けて操作します。

リモコンキーX2

サムターン取り外しレバー(上下)
レバーを押してサムターンを引っ張ればサムターンを取り外すことができます。

LED(施解錠表示)
開け閉めに合せて、LEDが点灯して確認音が鳴ります。

タグキーX3

施解錠表示窓(上下)
表示窓の色でカギの状態が確認できます。

施解錠ボタン
ポケットKey※リモコンは、施解錠ボタンを押して操作します。
タグキーはここに近づけて操作します。

サムターン(上下)
サムターンをまわして施解錠します。上下とも脱着式なので取り外しができます。

ストレート 洋風カーブ

室外側ハンドル

洋風カーブ ストレート

室内側ハンドル

● 玄関の悩み ポケットキーならスマートに解決！

暗くてカギ穴がよく見えない・・・

どこにカギを入れたかしら・・・

手がふさがっていてカギを取り出せない・・・

ママ、早くあけてよー！

Q. 電気代はどのくらいかかるの？
A. 年間約500円です。

※1kWh=27円(税込)にて算出。
※年間電気代は目安であり、実際の使用条件や電力会社により異なります。

Q. リモコンキー/タグキーをなくしたときはどうすればいいの？
A. キーを再登録して、紛失キーの情報を削除してください。(紛失したキーの情報を消去できます。)

キーを紛失したら、まずは非常用のシリンダーで開け閉めしてください。お手元のリモコンキー/タグキーを全て再登録すると、今まで通り使えます。(再登録により以前の情報は消去され、紛失したリモコンキー/タグキーは使用できなくなります。また、管理用スマートフォンから紛失したカギの登録を削除することもできます。)

※お手元にあるものと追加購入されたものを全て再登録が必要です。
※リモコンキー/タグキーはYKK APホームページ内「パーツショップ」でオンライン購入できます。

YKK AP Parts SHOP

リモコンキー ¥25,000 (税別)
タグキー ¥8,500 (税別)

http://parts.ykkap.co.jp/shop/

YKK AP 部品オンラインショップ/Parts SHOPはYKK株式会社の出産・登録商標です。

Q. ハンドル付近にリモコンキーを置き忘れたとき、不審者が室外側ハンドルのボタンを押してもリモコンキーは反応しないの？

A. ハンドル近くにリモコンキーを置き忘れたとき、室外側ハンドルのボタンを押されても施錠・解錠がされずにピピッと警告音が鳴ります。また、万が一、数分間ハンドル近くにリモコンキーを置き忘れたときは、スリープ機能が働き、室外側ハンドルのボタンが押されても反応しなくなります。

※「置き忘れ防止機能」「スリープ機能」が搭載されていますが、防犯上、ドアから3m以内にはリモコンを保管しないでください。

電池交換が不要なAC100V式

